




Caritas
Ambrosiana

**LA POVERTÀ
NELLA DIOCESI AMBROSIANA
DATI 2023
INFOGRAFICHE**

HIGHLIGHTS - 1



17.238

PERSONE AIUTATE
14.697 DAI CENTRI DI ASCOLTO
2.541 DAI 3 SERVIZI DIOCESANI

+17,9% RISPETTO 2022




36,1%


ITALIANI
ERANO IL 38,9% NEL 2022



63,9% **IMMIGRATI**
ERANO IL 60,9% NEL 2022




84,6%
**EXTRACOMUNITARI
CON REGOLARE
PERMESSO DI SOGGIORNO**

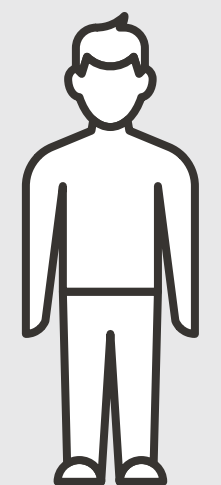


59,6% **DONNE**

TRA GLI IMMIGRATI IL DATO SALE AL 63%



9,5%
IMMIGRATI IRREGOLARI
RADDOPPIATI
RISPETTO 2022



40,4% **UOMINI**
ERANO IL 38,6% NEL 2022



18,5%
DEGLI IMMIGRATI PROVIENE DAL PERÙ
+54,5% RISPETTO 2022

HIGHLIGHTS - 2




49,1%

PERSONE DISOCCUPATE



TRA IL 2016 E IL 2023 I DISOCCUPATI SONO PASSATI DAL 62,5% AL 49,1%



23,9%

PERSONE OCCUPATE



TRA IL 2016 E IL 2023 GLI OCCUPATI SONO PASSATI DAL 14,5% AL 23,9%




69,9%

PERSONE CON PROBLEMI DI REDDITO



IL DATO PIÙ ALTO MAI REGISTRATO IN DIOCESI ERANO IL 69,3 NEL 2022




59.354

RICHIESTE DI AIUTI
E INTERVENTI DEI CENTRI CARITAS



+24 % RISPETTO AL 2022




33,1%

PERSONE CON PROBLEMI DI OCCUPAZIONE



ERANO 36,2% NEL 2022



49,6%


PERSONE CHE HANNO CHIESTO
BENI MATERIALI E SERVIZI



3,3


MEDIA RICHIESTE BENEFICATI
ED EROGAZIONE DI AIUTI
DA PARTE DEI SERVIZI CARITAS

NUCEI CON MINORI



4.167

NUCEI FAMILIARI CON MINORI A CARICO
24,2% SUL TOTALE DEI NUCELI FAMILIARI INCONTRATI




1.574

NUCEI FAMILIARI CON FIGLI 0-3 ANNI
37,8% DEI NUCELI FAMILIARI INCONTRATI




23,5%

MAMME SOLE
NUBILI O SEPARATE
O DIVORZIATE O VEDOVE




74%

**NUCEI FAMILIARI
COMPOSTI DA IMMIGRATI**




2,01

**MEDIA MINORI
PER NUCLEO
FAMILIARE**



8.404

**NUMERO COMPLESSIVO
MINORI**



23,9% PERSONE OCCUPATE
IL 23,9% DELLE PERSONE INCONTRATE
HA UNA OCCUPAZIONE MA SI È RIVOLTA
A UN SERVIZIO CARITAS

WORKING POOR



80,9% TRA LE PERSONE OCCUPATE
HA PROBLEMI DI REDDITO
(NEL 2022 ERA IL 77,5%)



82,2%
TRA GLI OCCUPATI
PART TIME HA PROBLEMI
DI REDDITO



79,2%
TRA GLI OCCUPATI
FULL TIME HA PROBLEMI
DI REDDITO



82,9%
TRA LE DONNE
OCCUPATE HA PROBLEMI
DI REDDITO



80,7%
TRA GLI UOMINI
OCCUPATI HA PROBLEMI
DI REDDITO



72,5%
TRA LE DONNE
OCCUPATE HA PROBLEMI
DI REDDITO



83%
TRA GLI UOMINI
OCCUPATI HA PROBLEMI
DI REDDITO